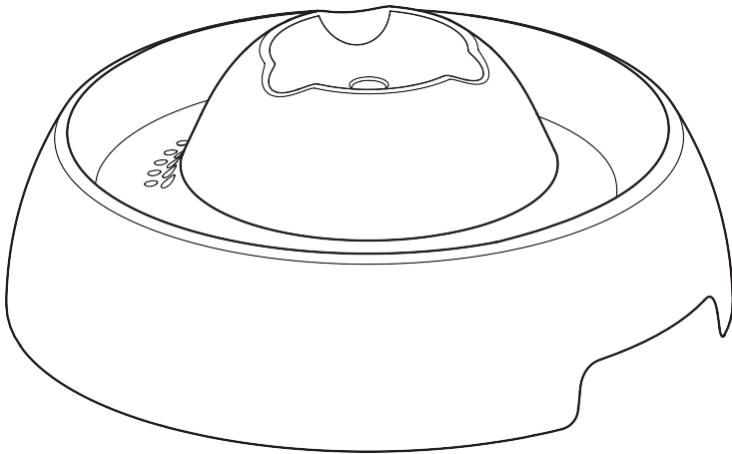


POIDEŁKO DLA ZWIERZĄT



INSTRUKCJA

Główne części

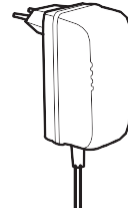
1 Wybierz dyszę
4 zamienne końcówki

1



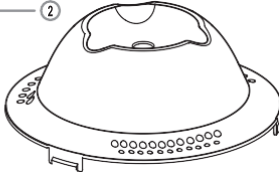
4 Adapter główny

4



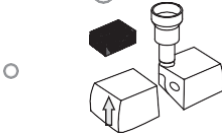
2 Osłona filtra

2



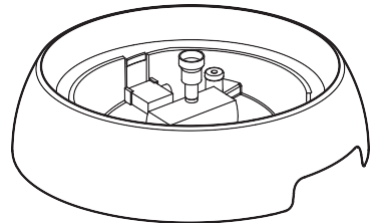
3 Filtr

3



5 Zbiornik
na wodę

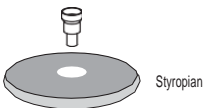
5



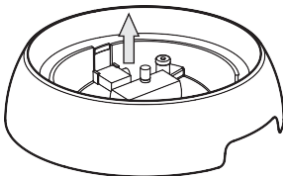
Instrukcja obsługi

Przed zastosowaniem poidełka usuń styropian spod filtra (rysunek A).

Rysunek A




Styropian

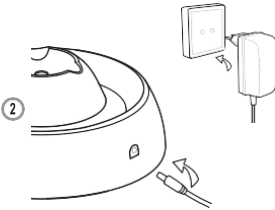


1 Napełnij poidełko wodą. Uwaga: woda w poidełku cyrkuluje,
nie dopuść do przelania się wody.

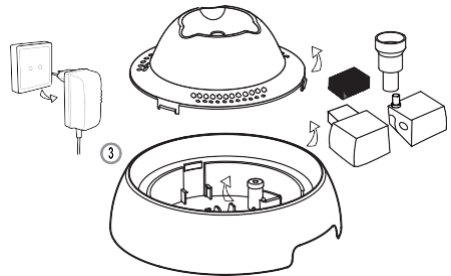
1



- 2** Podłącz końcówkę jack do poidełka. Podłącz zasilacz do gniazdka. Poidełko zaczyna pracować.



- 3** Czyszczenie: Wyjmij końcówkę. Zdejmij osłonę. Wyjmij filtr z uchwytem na filtr. Wyczyść filtr. Umyj zbiornik na wodę. Po zakończeniu czyszczenia z powrotem załóż osłonę i końcówkę. Zalecana częstotliwość czyszczenia: co 3-4 tygodnie.



Ostrzeżenia

- 1** Poidełko jest przeznaczone tylko do użytku wewnątrz. Ustaw poidełko poziomo i stabilnie na podłożu o nachyleniu nie większym niż 5 stopni, w odległości co najmniej 10cm od ściany.
- 2** Upewnij się, że poidełko znajduje się w suchym, chłodnym i dobrze wentylowanym otoczeniu, z daleka od ciepłych mebli, urządzeń oraz materiałów łatwopalnych i materiałów wybuchowych.
- 3** Dokonywanie jakichkolwiek zmian na adapterze głównym lub zasilaczu przewodu zasilającego jest surowo zabronione.
- 4** Odłącz adapter główny na czas czyszczenia, konserwacji oraz na czas nieużywania urządzenia. Nie zanurzaj poidełka w wodzie podczas czyszczenia. Nie zaleca się czyścić poidełka rozpuszczalnikami naftowymi ani organicznymi.
- 5** W razie uszkodzenia przewodu zasilającego wymień go na inny.
- 6** Przed zastosowaniem poidełka usuń styropianowe opakowanie i wytrzyj poidełko suchą ściereczką w celu usunięcia wszystkich resztek styropianu.

INSTRUKCJE DOT. BEZPIECZEŃSTWA

INSTRUKCJE DOT. ZAGROŻENIA POZAREM, PORĄŻENIEM PRADEM LUB SZKODAMI NA OSOBE

OSTRZEŻENIE: Aby uniknąć uszkodzeń ciała, należy podjąć podstawowe środki ostrożności, w tym:

1 PRZECZYTAĆ I PRZESTRZEGAĆ WSZYSTKICH INSTRUKCJI DOTYCZĄCYCH BEZPIECZEŃSTWA oraz wszystkich ważnych uwag dotyczących używania urządzenia przed zastosowaniem pompy. W przeciwnym razie może dojść do uszkodzenia urządzenia.

NIEBEZPIECZEŃSTWO: Aby uniknąć porażenia prądem, należy zachować szczególną ostrożność, ponieważ produkt działa na wodę. W razie wystąpienia jakiegokolwiek z poniższych sytuacji nie próbuj samodzielnie naprawiać urządzenia lub oddaj je do utylizacji.

A) Nie uruchamiaj urządzenia, jeżeli przewód elektryczny lub wtyczka są uszkodzone, lub jeżeli urządzenie jest niesprawne. Przewód zasilający w tym urządzeniu nie jest wymienny; jeżeli przewód jest uszkodzony, urządzenie należy oddać do utylizacji. W żadnym razie nie odcinaj przewodu.

B) Gniazdko elektryczne zawsze powinno znajdować się nad urządzeniem. W razie zamocowania wtyczki lub gniazdka **NIE PODŁĄCZAJ** przewodu elektrycznego. Wyłącz wyłącznik obwodu zasilający urządzenie, następnie odłącz je i sprawdź gniazdko pod kątem obecności wody.

C) Urządzenie nie jest przeznaczone do użytku przez osoby (w tym dzieci) z ciężkimi zaburzeniami fizycznymi lub psychicznymi. Urządzenie nie służy do zabawy, dlatego przebywające w jego pobliżu dzieci zawsze należy mieć pod kontrolą.

D) Aby uniknąć uszkodzenia ciała, unikaj kontaktu z poruszającymi się lub gorącymi częściami.

PRZESTROGA: Zawsze odłącz urządzenie od gniazdka elektrycznego przed włożeniem lub wyjęciem części i na czas instalacji, konserwacji lub transportu urządzenia. Podczas wkładania lub wyjmowania pompy z wody zawsze odłącz główną wtyczkę elektryczną. Nigdy nie ciągnij za przewód, aby wyciągnąć wtyczkę z gniazdka. Chwyć za wtyczkę, aby odłączyć przewód. Za każdym razem, gdy urządzenie nie jest używane, odłącz je od gniazdka elektrycznego. Nigdy nie podnosz pompy za przewód.

PRZESTROGA:
POMPA PODEŁKA DLA ZWIERZĄT

Pompa jest przeznaczona wyłącznie do użytku ze świeżą wodą. Nie używaj pompy niezgodnie z jej przeznaczeniem (nie używaj pompy np. w basenach, łazienkach itd.). Zastosowanie końcówek niezalecanych lub niesprzedawanych przez producenta urządzenia może prowadzić do sytuacji niebezpiecznych.

- Nie używaj pompy w basenach lub w innych miejscach, gdzie ludzie przebywają w wodzie.

- Pompa nadaje się do użytku w wodzie o temperaturze maks. 35°C.

- Nie używaj pompy w kontakcie z cieczami łatwopalnymi.

- Nie instaluj i nie przechowuj urządzenia w miejscach, gdzie urządzenie będzie narazone na działanie temperatur poniżej 0°C. Chroni pompę przed bezpośrednim nasłonecznieniem.

- Upewnij się, że urządzenie jest ustawione na płaskiej, równej powierzchni. Regularnie sprawdzaj stan urządzenia. Nie pozostawiaj urządzenia bez nadzoru na dłuższy czas. Nie pozwól, aby pompa pracowała na sucho. Cała pompa musi być zanurzona w wodzie. Nie wolno dopuścić, aby pompa pracowała niezanurzona w wodzie.

- Jeżeli niezbędne jest zastosowanie przedłużacza, upewnij się, że połączenie jest wodoszczelne i pływoszczelne. Należy stosować przewód o odpowiednich parametrach znamionowych. Przewód przeznaczony do poboru prądu o niższych wartościach amperów lub woltów niż wartości poboru urządzenia może prowadzić do przegrzania. Przewód należy ułożyć tak, aby nie stanowił ryzyka poknięcia się lub przypadkowego poognięcia.

- Nie używaj urządzenia na zewnątrz. Urządzenie jest przeznaczone wyłącznie do użytku wewnątrz.

ZACHOWAJ TĘ INSTRUKCJĘ OBSŁUGI NA WYPADK POTRZEBY SKORZYSTANIA Z NIEJ W PRZYSZŁOŚCI.

Wyłączenie dokładne przestrzeganie tych wytycznych dotyczących instalacji, postępowania z elementami elektrycznymi i konserwacji zapewnia bezpieczne i efektywne zastosowanie poidełka.

KONSERWACJA 1 RAZ W TYGODNIU

Podczas mycia poidełka nie zanurzaj go w całości w wodzie. Przed zastosowaniem poidełka wlej odrobinę wody do miski i umyj poidełko w misce. Poidełko umyj miękką gąbką i nieszurującym środkiem czyszczącym. Gruntownie je oplucz, aby nie pozostały na nim resztki mydła. Wyjmij filtr z podstawy i oplucz go. Nie myj filtra mydłem. Jeżeli filtr jest mocno zanieczyszczony lub zrajdują się w nim inne ciała obce, wymień filtr (filtr zamienny należy nabyć osobno). Filtr należy czyścić co 3-4 tygodni lub w razie stwierdzenia wyraźnych oznak nasycenia ciałami obcymi (większe zanieczyszczenia, resztki karmy, sierść itd.). Częstsza konserwacja może być niezbędna z uwagi na warunki panujące w otoczeniu urządzenia i jakości wody, a także częstsze używanie urządzenia przez zwierzę. W przypadku gdyby pompa wydawała się zabrudzona, otwórz pompę, zdejmij nakrętkę wylotową i wyjmij wirnik. Usuń wszelkie zanieczyszczenia z wirnika, dokładnie oczyść wirnik za pomocą bawełnianego wacika. Ostrożnie obchodź się z wirnikiem.

Pojemność: 1 l

Wejście: AC 230–240 V 50 Hz 40 mA (maks.) wyjście: AC 12 V/300 mA

PL

Poidelko dla zwierząt

Filtrowana woda o lepszym świeższym smaku

Zachęca zwierzę do przyjmowania większej ilości płynów

Prozdrowotne właściwości

4 zamienne końcówki

Proste napełnianie

Prosta obsługa

Proste czyszczenie

Niskie zużycie energii

Materiał przystosowany do kontaktu z żywnością

LA 80407



4 054651 804070

Made in China

