


Pet Stroller 71006 Instruction Manual

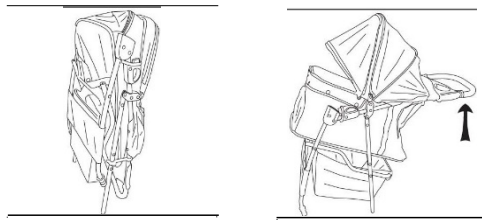


1.

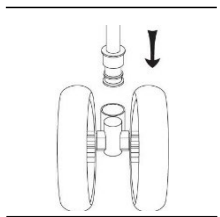
Security notice:
**Please make sure to
assemble and use the stroller
according to the manual.**

**Informacja dotycząca
bezpieczeństwa: Należy
zapewnić, by wózek był
złożony i użytkowany
zgodnie z instrukcją.**

Assembly: Montaż:

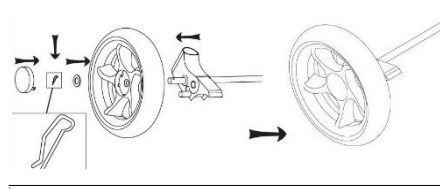


1. Release the red locking latch, unfold the stroller upwards and make sure both locks nap into place.
Zwolnij czerwony zatrzask blokujący, rozłóż wózek do góry i upewnij się, że obie blokady zatrzasknęły się we właściwym miejscu.

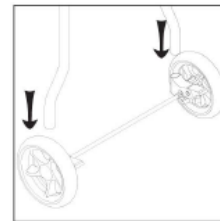


2. To install the front wheels, push the front rods into the opening of the front wheels until you hear a click-sound.
W celu zamontowania przednich kółek należy wsunąć przednie drążki w otwory przednich kółek, aż usłyszysz dźwięk kliknięcia.

2.



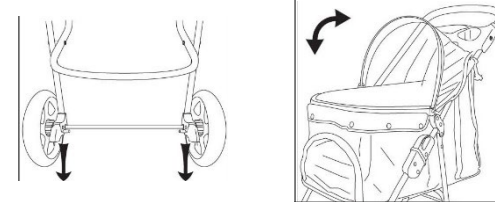
3. Loosen the clip on the end of the axle, put the wheel between the two metal platelets and push the clip through the hole on the end of the axle to fasten the wheel. Then cover the end of the axle with the wheel cap. Repeat with the second wheel.
Poluzuj zaczep na końcu osi, włóż kółko pomiędzy dwie metalowe płytki i wciśnij zaczep przez otwór na końcu osi, aby zamocować kółko. Następnie zakryć koniec osi osłoną kółka. Tak samo postępuj z drugim kółkiem.



4. Now attach the rear wheels on the rear rods until you can hear a „click”.
Teraz zamocuj tylne kółka na tylnych drążkach, aż usłyszysz kliknięcie.

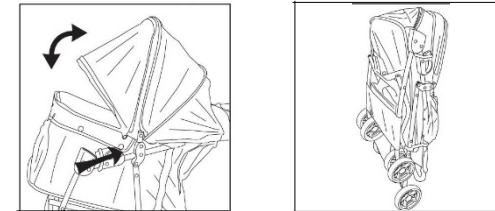
3.

Functions: Funkcje:



1: Brake: fold the brake down by stepping on it to stop the stroller.
Hamowanie: uruchom hamulec poprzez nadeptanie na niego, aby zatrzymać wózek.
2. Canopy: open and fold the canopy as shown in the picture
Daszek: otwórz i złóż daszek jak pokazano na zdjęciu.

Folding: Składanie:



1. Unzip the canopy.
Rozsuń daszek.
2. Pull up both side joint connections and push the stroller downwards.
Pociągnij do góry oba boczne złącza przegubowe i popchnij wózek w dół.
3. Fasten the folding hook.
Zamocuj składany haczyk.

4.

Warning Uwaga

- For pets only.
Przeznaczony tylko dla zwierząt domowych.
- Do not leave your pet unattended in the stroller.
Nie pozostawiaj zwierzęcia bez opieki w wózku.
- Always apply the brake whenever the stroller should not move.
Zawsze używaj hamulca, gdy wózek nie powinien się poruszać.
- The maximum weight capacity of the stroller is 33 lbs.
Maksymalna ładowność wózka wynosi 33 lbs (15 kg).